

Ystadegau Medr

Y Gymraeg mewn Addysg Uwch, 2022/23

Cyfeirnod: Sta/Medr/08/2025
Dyddiad: 26 Mawrth 2025
Dynodiad: Ystadegau Swyddogol (gweler [newid yn y statws ystadegau achrededig](#))
E-bost: YstadegauAU@medr.cymru

Crynodeb: Ystadegau ar nifer y myfyrwyr sy'n astudio cyrsiau yn y Gymraeg a gallu myfyrwyr sy'n hanu o Gymru i siarad Cymraeg mewn darparwyr addysg uwch yng Nghymru.

Ystadegau ar nifer y staff addysgu sy'n gallu addysgu yn Gymraeg, ac sydd wedi eu contractio i addysgu yn Gymraeg mewn sefydliadau addysg uwch yng Nghymru.

Thema: Addysg Uwch, Y Gymraeg, Cyfrwng Cymraeg

Ffynhonnell: Cofnodion Myfyrwyr a Staff yr Asiantaeth Ystadegau Addysg Uwch (HESA)



Crynodeb

Mae'r adroddiad hwn yn crynhoi rhai o'r tueddiadau allweddol ynglŷn ag astudio yn y Gymraeg a gallu myfyrwyr i siarad Cymraeg mewn darparwyr addysg uwch yng Nghymru, ac ar gyfer staff mewn sefydliadau addysg uwch yng Nghymru. Drwy'r adroddiad i gyd pan ydym yn cyfeirio at astudio yn Gymraeg, rydym yn golygu astudio trwy gyfrwng y Gymraeg yn hytrach nag astudio Cymraeg fel pwnc.

Ffynonellau'r data yw cofnodion Myfyrwyr a Staff yr Asiantaeth Ystadegau Addysg Uwch (HESA).

Cyflwynwyd system casglu data a model data newydd yn 2022/23 ar gyfer y data cofnod myfyrwyr. O ganlyniad roedd mwy o faterion gydag ansawdd y data nag mewn blynyddoedd blaenorol. Mae HESA wedi cynhyrchu [Adroddiad Ansawdd](#) sy'n darparu trosolwg o ansawdd data'r casgliad ac eglurhad o'r fethodoleg a ddefnyddiwyd i asesu ansawdd y data.

Mae pob adran o'r adroddiad llawn yn cynnwys esboniad ar sut y mae hyn wedi effeithio ar y data yn yr adroddiad hwn lle y bo'n berthnasol. Ceir rhagor o wybodaeth hefyd yn y ddogfen Ansawdd a methodoleg sy'n cyd-fynd â'r adroddiad.

Mae'r data ar gael mewn taenlen sy'n cyd-fynd â'r adroddiad ar wefan Medr. Mae'r data staff hefyd i'w gael ar [StatsCymru](#). Fodd bynnag, nid oedd yn bosibl darparu'r data myfyrwyr ar StatsCymru ar gyfer y datganiad hwn, ond rydym yn bwriadu gwneud hynny ar gyfer datganiadau yn y dyfodol.

Prif bwyntiau

- Fe astudiodd 4% o fyfyrwyr o leiaf un credyd yn Gymraeg yn 2022/23.
- Gostyngodd nifer y myfyrwyr a astudiodd o leiaf un credyd yn Gymraeg 3% o'i gymharu â 2021/22 a 5% o'i gymharu â 2020/21. Fodd bynnag, roedd yn dal i fod yn nifer uwch nag yn y tair blynedd cyn 2020/21.
- Gostyngodd cyfran y myfyrwyr a astudiodd o leiaf 5 credyd yn Gymraeg i 3% yn 2022/23, a oedd yn is nag yn unrhyw un o'r pum mlynedd flaenorol. Gostyngodd cyfran y myfyrwyr a astudiodd o leiaf 120 o gredydau yn Gymraeg islaw 1% yn 2022/23, a oedd yn is nag unrhyw un o'r pum mlynedd flaenorol.
- Fe astudiodd mwy na dwywaith cymaint o fyfyrwyr benywaidd o leiaf 1 credyd yn Gymraeg o'u cymharu â myfyrwyr gwrywaidd.
- Addysg a hyfforddiant oedd y pwnc modiwl â'r nifer uchaf a'r gyfran fwyaf o fyfyrwyr yn astudio o leiaf un credyd yn Gymraeg.
- Roedd yn hysbys bod 13% o'r myfyrwyr a oedd yn hanu o Gymru'n siaradwyr Cymraeg rhugl yn 2022/23.
- Fe gynyddodd nifer y staff addysgu a oedd wedi eu contractio i addysgu yn Gymraeg 1% i 565 yn 2022/23 ar ôl gostwng o un flwyddyn i'r llall ers 2018/19.

Cynnwys

Crynodeb.....	1
Prif bwyntiau	1
Adran A: Myfyrwyr a astudiodd yn Gymraeg.....	3
Adran B: Astudio yn Gymraeg yn ôl pwnc y modiwl	8
Adran C: Gallu myfyrwyr i siarad Cymraeg	10
Adran D: Staff.....	13
Gwybodaeth am ansawdd a methodoleg.....	17
Datganiad cydymffurfio â'r Cod Ymarfer ar gyfer Ystadegau	17
Newid yn y statws ystadegau achrededig.....	17
Ystadegau cysylltiedig	18
Gwybodaeth gyswllt	18

Adran A: Myfyrwyr a astudiodd yn Gymraeg

Mae'r adran hon yn cwmpasu myfyrwyr a fynychodd ddarparwr addysg uwch yng Nghymru ac a astudiodd yn Gymraeg.

Wrth wirio ansawdd y data ar gyfer 2022/23 canfuwyd fod cynnydd mawr wedi bod yn nifer y myfyrwyr a wnaeth fwy na sero a llai nag 1 credyd yn Gymraeg. Fe achosodd hyn gynnydd mawr yn y categori 'rhai credydau' a ddefnyddiwyd mewn rhifynnau blaenorol o'r cyhoeddiad hwn. O gael trafodaethau gyda darparwyr ymddengys fod y cynnydd hwn yn gysylltiedig â materion gyda'r casgliad data cofnod myfyrwyr wedi ei ddiweddarau yn 2022/23 yn hytrach na chynnydd go iawn. O ganlyniad, rydym wedi disodli'r categori 'rhai credydau' a ddefnyddiwyd mewn fersiynau blaenorol o'r datganiad hwn â chategori 'o leiaf 1 credyd' i ddarparu cymhariaeth fwy dilys dros amser.

Mae nifer y credydau a astudiwyd yn Gymraeg ar gyfer pob myfyriwr wedi cael eu cyfrifo fesul modiwl. Er enghraifft, os gwnaeth myfyriwr astudio hanner modiwl 20 credyd yn Gymraeg, byddai hynny'n cael ei gyfrif fel bod wedi astudio 10 credyd yn Gymraeg. Y cyfanswm ar draws eu holl fodiwlau yw cyfanswm y credydau a astudiwyd yn Gymraeg gan bob myfyriwr.

Y categorïau a ddefnyddir yn yr adroddiad hwn ar gyfer nifer y credydau a astudiwyd yn Gymraeg yw: 'o leiaf 1 credyd', 'o leiaf 5 credyd', 'o leiaf 40 o gredydau', 'o leiaf 80 o gredydau' ac 'o leiaf 120 o gredydau'. Mae'r categorïau hyn yn gorgyffwrdd, er enghraifft mae rhywun sydd wedi astudio o leiaf 40 o gredydau yn Gymraeg wedi cael ei gynnwys fel rhywun sydd wedi astudio o leiaf 5 credyd yn Gymraeg hefyd.

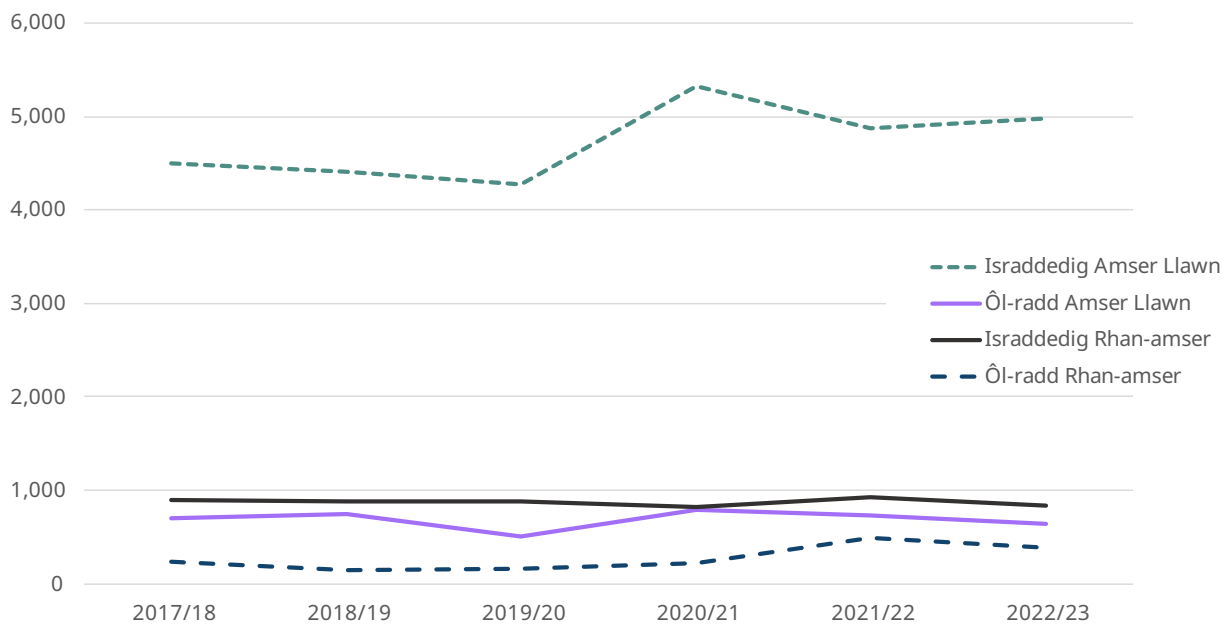
Tabl A.1: Nifer y credydau a astudiwyd yn Gymraeg, rhwng 2017/18 a 2022/23

Cofrestriadau	2017/18	2018/19	2019/20	2020/21	2021/22	2022/23
O leiaf 1 credyd yn Gymraeg	6,315	6,165	5,800	7,170	7,010	6,825
O leiaf 5 credyd yn Gymraeg	5,510	5,900	5,020	6,015	6,070	5,160
O leiaf 40 o gredydau yn Gymraeg	2,570	2,720	2,670	2,825	2,765	2,445
O leiaf 80 o gredydau yn Gymraeg	1,355	1,410	1,485	1,530	1,390	1,295
O leiaf 120 o gredydau yn Gymraeg	730	740	815	895	835	695
Llai nag 1 credyd yn Gymraeg	123,270	126,035	130,555	137,995	142,040	147,560
Pob cofrestriad	129,585	132,205	136,355	145,170	149,045	154,385
Canrannau (%)						
O leiaf 1 credyd yn Gymraeg	5%	5%	4%	5%	5%	4%
O leiaf 5 credyd yn Gymraeg	4%	4%	4%	4%	4%	3%
O leiaf 40 o gredydau yn Gymraeg	2%	2%	2%	2%	2%	2%
O leiaf 80 o gredydau yn Gymraeg	1%	1%	1%	1%	1%	1%
O leiaf 120 o gredydau yn Gymraeg	1%	1%	1%	1%	1%	0%
Llai nag 1 credyd yn Gymraeg	95%	95%	96%	95%	95%	96%

Disgrifiad: Roedd 154,385 o gofrestriadau yn 2022/23, gyda 4% o'r rhain yn astudio o leiaf 1 credyd yn Gymraeg, o'i gymharu â 5% yn y ddwy flynedd flaenorol.

- Fe ostyngodd nifer y myfyrwyr a astudiodd o leiaf un credyd yn Gymraeg 3% o'i gymharu â 2021/22 a 5% o'i gymharu â 2020/21. Fodd bynnag, roedd yn dal i fod yn nifer uwch nag yn y tair blynedd cyn 2020/21.
- Fe ostyngodd cyfran y myfyrwyr a astudiodd o leiaf 1 credyd yn Gymraeg i 4% yn 2022/23.
- Roedd nifer y myfyrwyr a astudiodd o leiaf 5 credyd yn Gymraeg yn 2022/23 yn is nag ym mhedair o'r pum mlynedd flaenorol. Roedd nifer y myfyrwyr a astudiodd o leiaf 40 o gredydau yn Gymraeg yn 2022/23 yn is nag mewn unrhyw un o'r pum mlynedd flaenorol; felly yr oedd hi hefyd ar gyfer y rhai a astudiodd o leiaf 80 neu 120 o gredydau yn Gymraeg.
- Fe ostyngodd cyfran y myfyrwyr a astudiodd o leiaf 5 credyd yn Gymraeg i 3% yn 2022/23 o'i gymharu â 4% rhwng 2017/18 a 2021/22.
- Roedd cyfran y myfyrwyr a astudiodd o leiaf 40 o gredydau neu o leiaf 80 o gredydau yn Gymraeg yn debyg i flynyddoedd blaenorol. Fodd bynnag, roedd nifer y myfyrwyr yn y categorïau hyn yn is nag yn unrhyw un o'r pum mlynedd flaenorol.
- Fe ostyngodd cyfran y myfyrwyr a astudiodd o leiaf 120 o gredydau yn Gymraeg i lai nag 1% yn 2022/23. Mae hynny'n golygu bod cyfran a nifer y myfyrwyr yn y categori hwn yn is nag yn unrhyw flwyddyn arall ers 2017/18.

Ffigur A.1: Myfyrwyr a astudiodd o leiaf un credyd yn Gymraeg fesul lefel a dull astudio, rhwng 2017/18 a 2022/23



Disgrifiad: roedd nifer y myfyrwyr israddedig amser llawn a astudiodd yn Gymraeg yn 2022/23 yn uwch nag ym mhob blwyddyn ers 2017/18 ac eithrio 2020/21.

- Roedd nifer yr israddedigion amser llawn a wnaeth o leiaf 1 credyd yn Gymraeg yn 2022/23 11% yn uwch nag yn 2017/18.
- Fe ostyngodd nifer y myfyrwyr ôl-radd amser llawn a wnaeth o leiaf 1 credyd yn Gymraeg 8% rhwng 2017/18 a 2022/23. Roedd gostyngiad canrannol tebyg (7%) ar gyfer israddedigion rhan-amser dros y cyfnod hwn.
- Fe gynyddodd nifer y myfyrwyr ôl-radd a astudiodd o leiaf 1 credyd yn Gymraeg 65% rhwng 2017/18 a 2022/23, hyd yn oed gyda gostyngiad o 23% rhwng 2021/22 a 2022/23.

Tabl A.2: Myfyrwyr yn ôl nifer y credydau a astudiwyd yn Gymraeg a darparwr, 2022/23

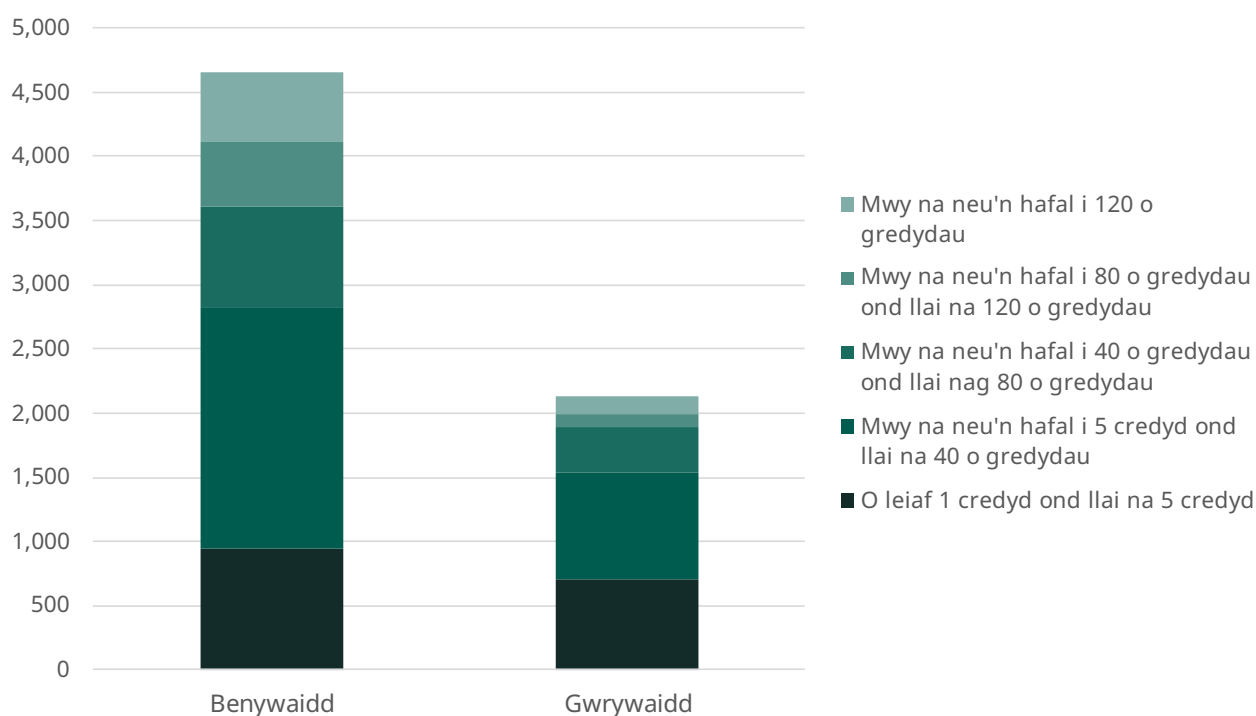
Cofrestrïadau	O leiaf 1 credyd yn Gymraeg	O leiaf 5 credyd yn Gymraeg	O leiaf 40 o gredydau yn Gymraeg	O leiaf 80 o gredydau yn Gymraeg	O leiaf 120 o gredydau yn Gymraeg	Llai nag 1 credyd yn Gymraeg	Pawb
Sefydliadau addysg uwch	6,550	4,890	2,270	1,230	645	146,730	153,285
Prifysgol Aberystwyth	390	390	290	130	50	8,025	8,415
Prifysgol Bangor	1,380	1,335	875	565	235	9,445	10,825
Prifysgol Metropolitan Caerdydd	290	290	275	200	150	13,255	13,545
Prifysgol Caerdydd	495	475	310	110	50	32,230	32,725
Y Brifysgol Agored	195	85	20	0	0	14,625	14,820
Prifysgol Abertawe	660	460	185	40	20	20,850	21,510
Prifysgol De Cymru	110	110	30	10	0	26,065	26,180
Prifysgol Cymru y Drindod Dewi Sant	2,960	1,680	275	165	140	13,760	16,720
Prifysgol Wrecsam	65	65	10	0	0	8,480	8,545
Sefydliadau addysg bellach	270	270	180	70	50	830	1,100
Coleg Gŵyr Abertawe	0	0	0	0	0	40	40
Grŵp Llandrillo Menai	270	270	180	70	50	600	875
Grŵp NPTC Group	0	0	0	0	0	190	190
Pob cofrestrïad	6,825	5,160	2,445	1,295	695	147,560	154,385
Canran (%)							
Sefydliadau addysg uwch	4%	3%	1%	1%	0%	96%	100%
Prifysgol Aberystwyth	5%	5%	3%	2%	1%	95%	100%
Prifysgol Bangor	13%	12%	8%	5%	2%	87%	100%
Prifysgol Caerdydd	2%	2%	2%	1%	1%	98%	100%
Prifysgol Metropolitan Caerdydd	2%	1%	1%	0%	0%	98%	100%
Y Brifysgol Agored	1%	1%	0%	0%	0%	99%	100%
Prifysgol Abertawe	3%	2%	1%	0%	0%	97%	100%
Prifysgol De Cymru	0%	0%	0%	0%	0%	100%	100%
Prifysgol Cymru y Drindod Dewi Sant	18%	10%	2%	1%	1%	82%	100%
Prifysgol Wrecsam	1%	1%	0%	0%	0%	99%	100%
Sefydliadau addysg bellach	25%	25%	16%	6%	4%	75%	100%
Coleg Gŵyr Abertawe	0%	0%	0%	0%	0%	100%	100%
Grŵp Llandrillo Menai	31%	31%	20%	8%	6%	69%	100%
Grŵp NPTC Group	0%	0%	0%	0%	0%	100%	100%
Pob cofrestrïad	4%	3%	2%	1%	0%	96%	100%

Disgrifiad: Grŵp Llandrillo Menai, Prifysgol Bangor a Phrifysgol Cymru y Drindod Dewi Sant yw'r darparwyr â'r cyfrannau mwyaf o fyfyrwyr yn astudio yn Gymraeg.

- Y darparwyr â'r cyfrannau mwyaf o fyfyrwyr yn gwneud o leiaf un credyd yn Gymraeg oedd Grŵp Llandrillo Menai (31%), Prifysgol Cymru y Drindod Dewi Sant (18%) a Phrifysgol Bangor (13%).

- Mae gan Grŵp Llandrillo Menai, Prifysgol Cymru y Drindod Dewi Sant a Phrifysgol Bangor hefyd o leiaf 10% o fyfyrwyr yn astudio o leiaf 5 credyd yn Gymraeg.
- Ar gyfer yr holl ddarparwyr eraill fe wnaeth 5% o fyfyrwyr ar y mwyaf astudio o leiaf 1 credyd yn Gymraeg.
- Prifysgol De Cymru oedd â'r gyfran leiaf (llai nag 1%) o fyfyrwyr yn astudio yn Gymraeg o blith yr holl sefydliadau addysg uwch.
- Mae bron i ddwy ran o dair (64%) o gofrestrïadau gydag o leiaf 1 credyd yn Gymraeg yn dod o Brifysgol Cymru y Drindod Dewi Sant a Phrifysgol Bangor.

Ffigur A.2: Nifer y myfyrwyr a astudiodd o leiaf 1 credyd yn Gymraeg, yn ôl rhyw, 2022/23



Disgrifiad: yn 2022/23 roedd nifer y myfyrwyr benywaidd a astudiodd o leiaf un credyd yn Gymraeg yn fwy na dwbl nifer y myfyrwyr gwrywaidd.

- O'r myfyrwyr a astudiodd o leiaf 1 credyd yn Gymraeg, roedd myfyrwyr benywaidd yn fwy tebygol o astudio nifer fwy o gredydau yn Gymraeg. Fe wnaeth 23% o'r myfyrwyr benywaidd a astudiodd o leiaf 1 credyd yn Gymraeg wneud o leiaf 80 o gredydau yn Gymraeg o'i gymharu ag 11% o'r myfyrwyr gwrywaidd.
- Fe wnaeth 33% o'r myfyrwyr gwrywaidd a wnaeth o leiaf un credyd yn Gymraeg wneud llai na 5 credyd yn Gymraeg o'i gymharu ag 20% o'r myfyrwyr benywaidd.

Adran B: Astudio yn Gymraeg yn ôl pwnc y modiwl

Mae'r adran hon yn darparu gwybodaeth am ba bynciau sy'n cael eu hastudio yn Gymraeg.

Mae'r pynciau sy'n cael eu hastudio wedi cael eu cyfrifo fesul modiwl yma gan bod y data ar astudio yn Gymraeg yn cael ei gasglu ar gyfer pob modiwl. Fodd bynnag, mae hyn yn golygu nad yw nifer y cofrestriadau ym mhob pwnc yn cyfateb i'r rhai a gyhoeddwyd trwy ffynonellau eraill megis Data Agored HESA lle defnyddir pynciau'r cyrsiau ar y cyfan.

Gall myfyriwr astudio modiwlau mewn pynciau lluosog, a gall un modiwl fod â phynciau lluosog. Gall unrhyw gyfuniad o bynciau a modiwlau fod â pheth addysgu yn Gymraeg. Mae'r cywerthedd â pherson llawn (FPE) ar gyfer pob myfyriwr wedi'i rannu ar draws y pynciau modiwl y maent yn eu hastudio. Mae hyn yn golygu nad yw'n bosibl adrodd ar niferoedd pynciau fel bod hynny'n gyson â'r cyfansymiau mewn manau eraill yn yr adroddiad hwn gan hefyd ddarparu canrannau cywir o fyfyrwyr sy'n astudio pwnc yn Gymraeg. Rydym wedi dewis gwneud y canrannau'n gywir yma.

Er enghraifft, os oedd hanner modiwlau myfyriwr yn fodiwlau cyfrifiadura, a hanner yn fodiwlau yn y gyfraith, byddai hynny'n cael ei gyfrif fel 0.5 FPE yn astudio cyfrifiadura a 0.5 FPE yn astudio'r gyfraith. Os gwnaeth y myfyriwr o leiaf un credyd o'u modiwlau Cyfrifiadura yn Gymraeg, ond llai nag un credyd o'u modiwlau yn y gyfraith yn Gymraeg yna byddai hynny'n ymddangos yn yr adran hon fel:

Pwnc	Cofrestriadau (FPE) yn astudio o leiaf 1 credyd yn Gymraeg	Pob Cofrestriad (FPE)
Cyfrifiadura	0.5	0.5
Y Gyfraith	0.0	0.5

Fodd bynnag, yn yr adran flaenorol byddai'r myfyriwr yma'n cael ei gyfrif fel 1 FPE gan fod ag o leiaf 1 credyd yn Gymraeg gan olygu bod nifer y cofrestriadau gydag o leiaf un credyd yn Gymraeg yn is yn yr adran hon.

Yn 2022/23 daeth gwybodaeth am fodiwlau'n ddewisol ar gyfer myfyrwyr ymchwil ôl-radd. Ar gyfer y myfyrwyr hyn defnyddiwyd pynciau eu cwrs ar y cyfan yn lle hynny. Nid yw hyn yn wahaniaeth sylweddol o'i gymharu â sut y cyfrifwyd hyn mewn blynyddoedd cynharach gan bod yr wybodaeth am fodiwlau a ddarparwyd ar gyfer myfyrwyr ymchwil ôl-radd mewn blynyddoedd cynharach yn aml wedi cael ei darparu gan ddefnyddio ffug fodiwlau a oedd wedi eu codio â'r un pwnc â'r cwrs.

Tabl B.1: Nifer y myfyrwyr a astudiodd o leiaf 1 credyd yn Gymraeg yn ôl rhyw, 2022/23

Pwnc	Cofrestriadau ag o leiaf 1 credyd yn Gymraeg	Pob Cofrestriad	Canran ag o leiaf 1 credyd yn Gymraeg
Meddygaeth a deintyddiaeth	310	4,320	7%
Pynciau perthynol i feddygaeth	770	16,370	5%
Gwyddorau biolegol a chwaraeon	265	10,600	3%
Seicoleg	130	7,990	2%
Gwyddorau milfeddygol	0	115	0%
Amaethyddiaeth, bwyd ac astudiaethau cysylltiedig	55	1,175	4%
Gwyddorau ffisegol	25	3,430	1%
Gwyddorau mathemategol	40	2,715	2%
Peirianeg a thechnoleg	80	9,105	1%
Cyfrifiadura	175	9,060	2%
Pensaernïaeth, adeiladu a chynllunio	35	2,330	2%
Gwyddorau cymdeithasol	890	15,210	6%
Y Gyfraith	240	9,090	3%
Busnes a rheoli	410	25,070	2%
Astudiaethau iaith ac ardal	385	6,695	6%
Astudiaethau hanesyddol, athronyddol a chrefyddol	145	3,975	4%
Addysg ac addysgu	1,255	7,775	16%
Astudiaethau cyfunol a chyffredinol	175	3,360	5%
Y cyfryngau, newyddiaduraeth a chyfathrebu	60	2,470	2%
Dylunio, a'r celfyddydau creadigol a pherfformio	970	6,760	14%
Daearyddiaeth, astudiaethau'r ddaear ac amgylcheddol	40	3,265	1%
Pob pwnc	6,450	154,385	4%

Disgrifiad: Addysg ac addysgu, a Dylunio, a'r celfyddydau creadigol a pherfformio oedd y pynciau â'r niferoedd uchaf a'r cyfrannau mwyaf o fyfyrwyr yn astudio o leiaf 1 credyd yn Gymraeg.

- Addysg ac addysgu oedd y pwnc â'r nifer uchaf a'r gyfran fwyaf o fyfyrwyr yn astudio o leiaf 1 credyd yn Gymraeg (1,225). Roedd hyn yn rhoi cyfrif am 16% o'r myfyrwyr a astudiodd y pwnc ac 19% o'r holl gofrestriadau gydag o leiaf 1 credyd yn cael ei astudio yn Gymraeg.
- Dylunio, a'r celfyddydau creadigol a pherfformio oedd y pwnc â'r ail nifer uchaf (970) a'r ail gyfran fwyaf (14%) o fyfyrwyr yn astudio o leiaf 1 credyd yn Gymraeg.
- Modiwlau Gwyddorau Milfeddygol oedd â'r nifer isaf a'r gyfran leiaf o fyfyrwyr yn astudio o leiaf 1 credyd yn Gymraeg.

Adran C: Gallu myfyrwyr i siarad Cymraeg

Mae'r adran hon yn darparu gwybodaeth am allu myfyrwyr a oedd yn byw fel arfer yng Nghymru cyn eu hastudiaethau i siarad Cymraeg.

Roedd newidiadau sylweddol i'r casgliad data gallu Cymraeg yn 2022/23. Mewn blynyddoedd blaenorol cafodd myfyrwyr eu categoreiddio'n siaradwyr Cymraeg rhugl, siaradwyr Cymraeg nad ydynt yn rhugl, ddim yn siaradwr Cymraeg neu anhysbys. Yn 2022/23 fe ychwanegwyd categorïau ychwanegol i ddarparu rhagor o fanylion am y siaradwyr Cymraeg nad ydynt yn rhugl trwy ddisodli'r categori hwnnw â'r canlynol:

- Siaradwr Cymraeg: yn gallu siarad cryn dipyn
- Siaradwr Cymraeg: dim ond yn gallu siarad tipyn bach
- Siaradwr Cymraeg: yn gallu dweud ychydig eiriau yn unig
- Siaradwr Cymraeg: lefel hyfedredd anhysbys

Er nad yw wedi ei gynnwys yn yr adroddiad hwn, casglwyd data hefyd ar y cwestiwn a allai myfyrwyr ddarllen, ysgrifennu neu ddeall Cymraeg am y tro cyntaf yn 2022/23.

Mae'r newidiadau hyn yn golygu nad yw'r data'n gwbl gymaradwy â blynyddoedd cynharach. Er enghraifft, gallai myfyrwr a ddychwelwyd fel un nad oedd yn siaradwr Cymraeg yn 2021/22 gael ei ddychwelyd fel 'Siaradwr Cymraeg: yn gallu dweud ychydig eiriau yn unig' yn 2022/23.

Yn ogystal â'r diffyg cymharedd â blynyddoedd blaenorol, bu dirywiad hefyd yn ansawdd y data yn 2022/23 a oedd yn gysylltiedig â chyflwyno'r system casglu data a model data newydd. Bu cynnydd sylweddol yn nifer y myfyrwyr a ddychwelwyd â gallu anhysbys i siarad Cymraeg. Fel mewn blynyddoedd blaenorol, y Brifysgol Agored yng Nghymru yw'r darparwr â'r gyfran fwyaf o fyfyrwyr a'r nifer uchaf o fyfyrwyr y mae eu statws fel siaradwyr Cymraeg yn anhysbys; fodd bynnag, mae nifer y rhai anhysbys wedi cynyddu'n sylweddol. Serch hynny, profodd Prifysgol Metropolitan Caerdydd a Phrifysgol De Cymru gynnydd sylweddol yn niferoedd y myfyrwyr â gallu anhysbys i siarad Cymraeg yn 2022/23.

Roedd rhai sefydliadau hefyd yn methu â chadarnhau rhuglder rhai myfyrwyr yr oedd yn hysbys eu bod yn siaradwyr Cymraeg gan arwain at nifer sylweddol o fyfyrwyr a oedd yn siaradwyr Cymraeg â gallu anhysbys. Roedd hyn yn broblem yn arbennig ym Mhrifysgol De Cymru, Prifysgol Aberystwyth a Phrifysgol Metropolitan Caerdydd.

Ar gyfer Prifysgol Cymru y Drindod Dewi Sant, cafodd yr holl fyfyrwyr nad oeddent yn siaradwyr Cymraeg eu dychwelyd fel siaradwyr Cymraeg â gallu anhysbys. Yn dilyn trafodaethau gyda'r Brifysgol cafodd yr holl fyfyrwyr yn y categori siaradwyr Cymraeg â gallu anhysbys eu hailddosbarthu'n rhai a oedd 'Ddim yn siaradwr Cymraeg' yn y cyhoeddiad hwn.

Disgwylir y bydd ansawdd y data hwn yn gwella yn y dyfodol wrth i'r model casglu data newydd ymsefydlu'n fwy.

Tabl C.1: Nifer y myfyrwyr yn ôl eu gallu i siarad Cymraeg, 2022/23

Cofrestriadau	Siaradwr Cymraeg: rhugl	Siaradwr Cymraeg: ddim yn rhugl	Siaradwr Cymraeg: gallu anhysbys	Ddim yn siaradwr Cymraeg	Anhysbys	Pawb
Sefydliadau addysg uwch	9,395	13,380	4,820	28,005	16,555	72,160
Prifysgol Aberystwyth	895	365	355	1,275	15	2,904
Prifysgol Bangor	1,320	475	25	1,940	50	3,808
Prifysgol Metropolitan Caerdydd	865	180	685	2,445	2,030	6,206
Prifysgol Caerdydd	1,665	1,615	0	7,265	185	10,730
Y Brifysgol Agored yng Nghymru	735	1,430	0	0	12,650	14,816
Prifysgol Abertawe	1,370	1,370	0	6,280	80	9,106
Prifysgol De Cymru	1,065	6,425	3,720	200	1,465	12,873
Prifysgol Cymru y Drindod Dewi Sant	1,065	1,180	0	5,325	30	7,602
Prifysgol Wrecsam	420	335	35	3,275	55	4,115
Sefydliadau addysg bellach	250	190	5	645	0	1,090
Coleg Gŵyr Abertawe	5	10	0	25	0	40
Grŵp Llandrillo Menai	240	175	0	450	0	863
Grŵp NPTC Group	10	5	0	175	0	187
Pob cofrestriad	9,645	13,570	4,825	28,650	16,560	73,250
Canran (%)						
Sefydliadau addysg uwch	13%	19%	7%	39%	23%	100%
Prifysgol Aberystwyth	31%	13%	12%	44%	0%	100%
Prifysgol Bangor	35%	13%	1%	51%	1%	100%
Prifysgol Metropolitan Caerdydd	14%	3%	11%	39%	33%	100%
Prifysgol Caerdydd	15%	15%	0%	68%	2%	100%
Y Brifysgol Agored yng Nghymru	5%	10%	0%	0%	85%	100%
Prifysgol Abertawe	15%	15%	0%	69%	1%	100%
Prifysgol De Cymru	8%	50%	29%	2%	11%	100%
Prifysgol Cymru y Drindod Dewi Sant	14%	16%	0%	70%	0%	100%
Prifysgol Wrecsam	10%	8%	1%	80%	1%	100%
Sefydliadau addysg bellach	23%	17%	0%	59%	0%	100%
Coleg Gŵyr Abertawe	10%	30%	0%	58%	3%	100%
Grŵp Llandrillo Menai	28%	20%	0%	52%	0%	100%
Grŵp NPTC Group	5%	2%	1%	93%	1%	100%
Pob cofrestriad	13%	19%	7%	39%	23%	100%

Disgrifiad: Er ei bod yn hysbys bod 13% o'r holl fyfyrwyr yn siaradwyr Cymraeg rhugl, mae hyn yn amrywio'n sylweddol rhwng sefydliadau.

[Nodyn 1] Ceir dadansoddiad mwy manwl o siaradwyr Cymraeg nad ydynt yn rhugl yn y daenlen sy'n cyd-fynd â'r adroddiad hwn yn 'Tabl 6 – manwl'.

- Roedd yn hysbys bod 13% o fyfyrwyr yn siaradwyr Cymraeg rhugl.
- Prifysgol Bangor (35%) a Phrifysgol Aberystwyth (31%) oedd â'r cyfrannau mwyaf o fyfyrwyr a oedd yn hanu o Gymru yr oedd yn hysbys eu bod yn siaradwyr Cymraeg rhugl.
- Prifysgol Caerdydd oedd â'r nifer uchaf o fyfyrwyr yr oedd yn hysbys eu bod yn siaradwyr Cymraeg rhugl (1,665).
- Roedd y gyfran o fyfyrwyr a oedd yn hanu o Gymru yr oedd yn hysbys eu bod yn siaradwyr Cymraeg rhugl ar ei hisaf yn y Brifysgol Agored yng Nghymru a Grŵp NPTC Group, sef 5% yn y ddau achos, gyda Phrifysgol De Cymru (8%) yn dilyn wedyn.
- Roedd gallu bron i chwarter (23%) y myfyrwyr i siarad Cymraeg yn anhysbys.

Tabl C.2: Nifer y credydau a astudiwyd yn ôl gallu i siarad Cymraeg ar gyfer myfyrwyr a oedd yn hanu o Gymru yn unig, 2022/23

Gallu i Siarad Cymraeg	O leiaf 1 credyd yn Gymraeg	O leiaf 5 credyd yn Gymraeg	O leiaf 40 o gredydau yn Gymraeg	O leiaf 80 o gredydau yn Gymraeg	O leiaf 120 o gredydau yn Gymraeg	Pob myfyriwr
Rhugl	2,865	2,705	1,935	1,100	625	9,645
Yn gallu siarad cryn dipyn	495	385	190	60	25	4,870
Dim ond yn gallu siarad tipyn bach	285	200	65	15	10	5,210
Yn gallu dweud ychydig eiriau yn unig	10	5	0	0	0	3,490
Siaradwr Cymraeg: lefel hyfiedredd anhysbys	25	25	15	5	0	4,825
Ddim yn siaradwr Cymraeg	2,110	1,305	175	80	25	28,650
Anhysbys	90	40	10	10	10	16,560
Pawb	5,885	4,660	2,390	1,275	690	73,250

Disgrifiad: Nid yw astudio rhai credydau yn Gymraeg yn gyfyngedig i'r rhai y mae'n hysbys eu bod yn siaradwyr Cymraeg, gyda 2,110 o rai nad ydynt yn siaradwyr Cymraeg yn astudio o leiaf 1 credyd yn Gymraeg.

- Fe wnaeth 30% o'r myfyrwyr yr oedd yn hysbys eu bod yn siaradwyr Cymraeg rhugl yn 2022/23 astudio o leiaf 1 credyd yn Gymraeg. Fe wnaeth 28% astudio o leiaf 5 credyd yn Gymraeg ac fe wnaeth 20% astudio o leiaf 40 o gredydau yn Gymraeg.
- O'r rhai a astudiodd o leiaf un credyd yn Gymraeg, roedd rhaniad gweddol gyfartal rhwng siaradwyr Cymraeg rhugl (2,865) a'r holl fyfyrwyr eraill (3,020).
- Ceir nifer fach o fyfyrwyr sydd wedi eu cofnodi fel rhai nad oeddent yn siaradwyr Cymraeg ond a oedd yn astudio nifer sylweddol o gredydau yn Gymraeg. Gallai hyn fod yn gysylltiedig â'r ffaith bod y data ar y gallu i siarad Cymraeg yn seiliedig ar hunanadrodd. Fodd bynnag, mae nifer y myfyrwyr hyn wedi gostwng o'i gymharu â 2021/22 felly nid oes arwydd bod hyn wedi digwydd o ganlyniad i newidiadau yn y casgliad data yn 2022/23.

Adran D: Staff

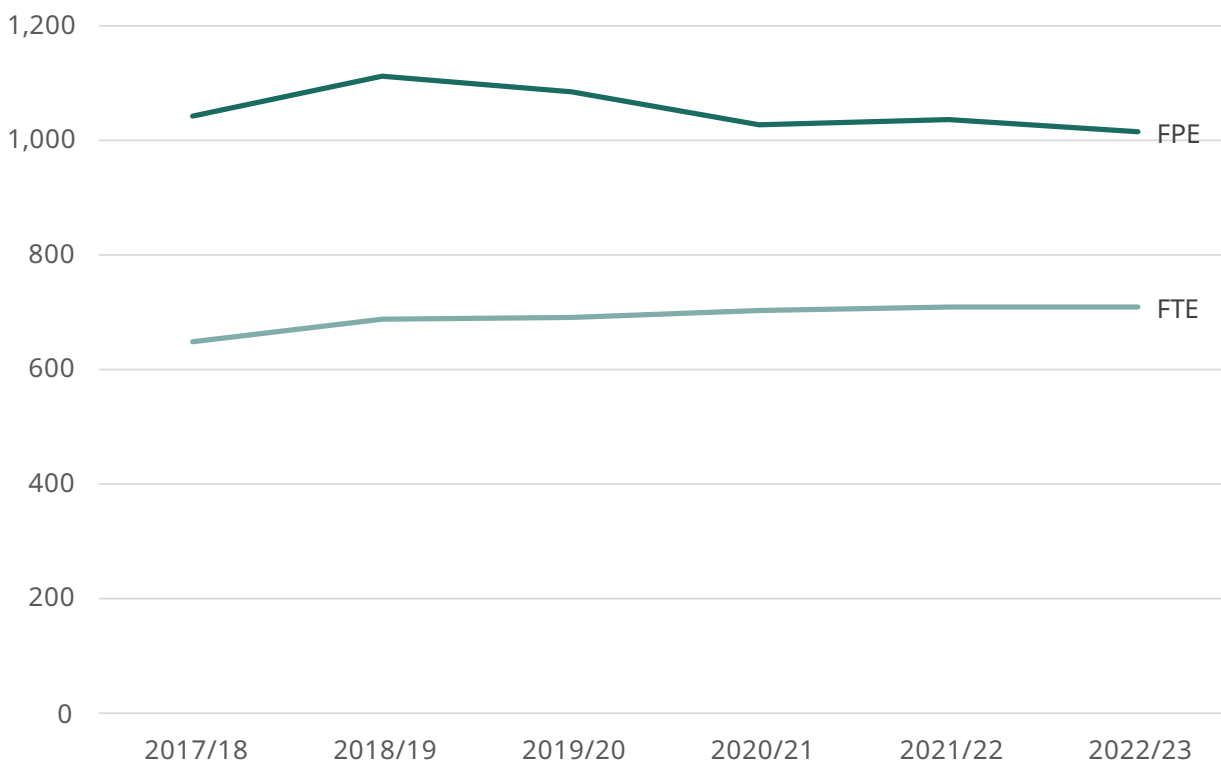
Mae'r adran hon yn ymdrin â staff addysgu academaidd a pha un a oeddent yn gallu addysgu yn Gymraeg ac a oeddent wedi eu contractio i addysgu yn Gymraeg. Yn wahanol i'r data myfyrwyr, nid yw'r adran hon yn cynnwys y Brifysgol Agored yng Nghymru na'r sefydliadau addysg bellach.

Nid yw staff ar gontractau annodweddiadol wedi eu cynnwys. Staff annodweddiadol yw'r rhai nad yw eu trefniadau gweithio'n barhaol, y mae eu trefniadau gweithio'n cynnwys perthnasoedd cyflogaeth cymhleth a/neu'n golygu gwaith i ffwrdd o oruchwyliaeth y darparwr gwaith arferol.

Mae'r holl ffigyrau yn yr adran hon yn niferoedd Cyfwerth â Pherson Llawn (FPE), oni bai y nodir fel arall. Mae hyn yn golygu bod aelod o staff â mwy nag un contract neu weithgarwch wedi ei rannu rhwng y gweithgareddau hynny yn y data. Cyfrifir y ffigyrau FPE yn seiliedig ar gontractau a oedd yn weithredol ar 1 Rhagfyr yn y flwyddyn academaidd berthnasol, e.e. 1 Rhagfyr 2022 ar gyfer blwyddyn academaidd 2022/23.

Yn wahanol i'r data myfyrwyr, nid oedd unrhyw newidiadau sylweddol i'r casgliad data staff yn 2022/23. Fodd bynnag, wrth wirio ansawdd y data fe sylwyd fod Prifysgol Caerdydd wedi cofnodi'r holl staff fel rhai nad oeddent wedi eu contractio i addysgu yn Gymraeg. Fe gadarnhawyd mai gwall oedd hyn ac mae Prifysgol Caerdydd wedi darparu data ychwanegol i ddynodi pa aelodau o staff ddylai fod wedi cael eu dychwelyd fel rhai a oedd wedi eu contractio i addysgu yn Gymraeg. Defnyddiwyd y data hwn yn lle'r data a gyflwynwyd i gofnod Staff HESA.

Ffigur D.1: Niferoedd cyfwerth â pherson llawn (FPE) a chyfwerth ag amser llawn (FTE) staff addysgu academaidd a oedd yn gallu addysgu yn Gymraeg, rhwng 2017/18 a 2022/23



Disgrifiad: Er bod niferoedd Cyfwerth â Pherson Llawn y staff addysgu academaidd a oedd yn gallu addysgu yn Gymraeg wedi gostwng, mae eu niferoedd Cyfwerth ag Amser Llawn wedi cynyddu ychydig.

- Roedd canrannau cyfwerth â pherson llawn (FPE) y staff addysgu yr oedd yn hysbys eu bod yn gallu addysgu yn Gymraeg 3% yn is yn 2022/23 nag oedd yn 2017/18, a 2% yn is nag yn 2021/22.
- Er gwaethaf y niferoedd gostyngol ar gyfer cyfwerth â pherson llawn, mae'r niferoedd cyfwerth ag amser llawn (FTE) wedi codi'n gyffredinol dros yr un cyfnod, er na newidiodd rhwng 2021/22 a 2022/23.

Tabl D.1: Staff addysgu academaidd yn ôl pa un a oeddent yn gallu a/neu wedi eu contractio i addysgu yn Gymraeg, rhwng 2017/18 a 2022/23

	2017/18	2018/19	2019/20	2020/21	2021/22	2022/23
Yn gallu addysgu yn Gymraeg	1,045	1,110	1,085	1,025	1,035	1,015
Yn addysgu yn Gymraeg	485	590	580	570	540	550
Ddim yn addysgu yn Gymraeg	325	340	345	300	360	385
Gwybodaeth heb gael ei cheisio	230	180	155	160	130	80
Yn methu ag addysgu yn Gymraeg	6,775	6,865	6,810	6,740	6,745	7,220

Yn addysgu yn Gymraeg	0	0	0	0	0	0
Ddim yn addysgu yn Gymraeg	5,225	4,895	5,170	4,895	4,955	6,295
Gwybodaeth heb gael ei cheisio	1,550	1,970	1,640	1,845	1,790	925
Gwybodaeth heb gael ei cheisio	250	140	140	185	430	460
Yn addysgu yn Gymraeg	0	10	15	10	15	15
Ddim yn addysgu yn Gymraeg	60	55	40	50	170	205
Gwybodaeth heb gael ei cheisio	190	75	85	125	245	240
Pawb	8,065	8,110	8,035	7,955	8,210	8,695
Yn addysgu yn Gymraeg	485	600	595	575	555	565
Ddim yn addysgu yn Gymraeg	5,610	5,290	5,555	5,245	5,485	6,885
Gwybodaeth heb gael ei cheisio	1,970	2,220	1,885	2,130	2,170	1,245

Disgrifiad: Er bod nifer y staff a oedd yn gallu addysgu yn Gymraeg wedi gostwng yn 2022/23, fe wnaeth y nifer a oedd wedi eu contractio i addysgu yn Gymraeg gynyddu yn 2022/23 ar ôl gostwng o un flwyddyn i'r llall ers 2018/19.

- Fe gynyddodd nifer y staff addysgu a oedd wedi eu contractio i addysgu yn Gymraeg 1% rhwng 2021/22 a 2022/23 ar ôl gostwng bob blwyddyn rhwng 2018/19 a 2021/22.
- Roedd 54% o staff addysgu yr oedd yn hysbys eu bod yn gallu addysgu yn Gymraeg wedi eu contractio i addysgu yn Gymraeg yn 2022/23, o'i gymharu â 52% yn 2021/22.

Tabl D.2: Nifer y staff addysgu academaidd a oedd wedi eu contractio i addysgu yn Gymraeg a'r nifer a oedd yn gallu addysgu yn Gymraeg yn ôl darparwr, 2022/23

Darparwr	Yn addysgu yn Gymraeg	Yn gallu addysgu yn Gymraeg	Cyfanswm nifer y staff addysgu
Prifysgol Aberystwyth	120	160	590
Prifysgol Bangor	210	250	820
Prifysgol Metropolitan Caerdydd	20	45	855
Prifysgol Caerdydd	90	140	2,425
Prifysgol Abertawe	65	75	1,270
Prifysgol De Cymru	25	75	1,730
Prifysgol Cymru y Drindod Dewi Sant	35	260	800
Prifysgol Wrecsam	0	10	210
Pob un	565	1,015	8,695

Disgrifiad: Prifysgol Bangor oedd â'r nifer uchaf o staff a oedd wedi eu contractio i addysgu yn Gymraeg, tra mai Prifysgol Cymru y Drindod Dewi Sant oedd â'r nifer uchaf a oedd yn gallu addysgu yn Gymraeg.

- Prifysgol Cymru y Drindod Dewi Sant oedd â'r gyfran fwyaf (32%) o staff addysgu academiaidd yr oedd yn hysbys eu bod yn gallu addysgu yn Gymraeg. Prifysgol De Cymru oedd â'r gyfran leiaf (4%) o staff yr oedd yn hysbys eu bod yn gallu addysgu yn Gymraeg.
- Prifysgol Bangor oedd â'r gyfran fwyaf (26%) o staff addysgu a oedd wedi eu contractio i addysgu yn Gymraeg, gyda Phrifysgol Aberystwyth (21%) yn ail. Nid oedd gan unrhyw ddarparwr arall fwy na 5% o staff addysgu a oedd wedi eu contractio i addysgu yn Gymraeg.

Tabl D.3: Canolfannau cost staff addysgu a oedd yn addysgu yn Gymraeg, 2022/23

Canolfan gost	Yn addysgu yn Gymraeg	Ddim yn addysgu yn Gymraeg	Gwybodaeth heb gael ei cheisio	Pawb
Meddygaeth, deintyddiaeth ac iechyd	80	1,745	155	1,980
Amaethyddiaeth, coedwigaeth a gwyddor filfeddygol	15	85	0	100
Gwyddorau biolegol, mathemategol a ffisegol	25	640	55	720
Peirianeg a thechnoleg	15	760	125	900
Pensaernïaeth a chynllunio	0	90	10	105
Astudiaethau gweinyddu a busnes	15	805	130	950
Astudiaethau cymdeithasol	65	945	100	1,110
Y dyniaethau ac astudiaethau seiliedig-ar-iaith ac archaeoleg	135	585	45	765
Dylunio, celfyddydau creadigol a pherfformio	30	380	490	900
Addysg	165	765	120	1,050
Gwasanaethau academiaidd	20	60	10	90
Gweinyddu a gwasanaethau canolog, cyfleusterau staff a myfyrwyr	0	30	0	30
Adeiladau	0	0	0	0
Preswylfeydd ac Arlwyo	0	0	0	0
Pob un	475	6,975	1,245	8,695

Disgrifiad: y canolfannau cost â'r niferoedd uchaf o staff yr oedd yn hysbys eu bod yn addysgu yn Gymraeg oedd Addysg a'r Dyniaethau ac Ieithoedd ac Archaeoleg.

- Mae ychydig dros hanner (53%) y staff y mae'n hysbys eu bod yn addysgu yn Gymraeg yng nghanolfannau cost Addysg, a'r Dyniaethau ac astudiaethau seiliedig-ar-iaith ac archaeoleg.

Gwybodaeth am ansawdd a methodoleg

Gweler y ddogfen Ansawdd a methodoleg sy'n cyd-fynd â'r adroddiad am wybodaeth fanwl.

Datganiad cydymffurfio â'r Cod Ymarfer ar gyfer Ystadegau

Caiff ein harfer ystadegol ei reoleiddio gan y Swyddfa Rheoleiddio Ystadegau (OSR). OSR sy'n pennu'r safonau dibynadwyedd, ansawdd a gwerth yn y [Cod Ymarfer ar gyfer Ystadegau](#) y dylai'r holl gynhyrchwyr ystadegau swyddogol ymlynu wrtho.

Caiff ein holl ystadegau ni eu cynhyrchu a'u cyhoeddi yn unol â nifer o ddatganiadau a phrotocolau i wella dibynadwyedd, ansawdd a gwerth. Caiff y rhain eu nodi yn [Natganiad Cydymffurfio](#) Medr â'r Cod Ymarfer ar gyfer Ystadegau.

Mae'r ystadegau swyddogol hyn yn dangos y safonau a ddisgwylir o ran dibynadwyedd, ansawdd a gwerth yn y ffyrdd canlynol.

Dibynadwyedd

Cynhyrchwyd yr ystadegau hyn yn unol â [Datganiad Cydymffurfio](#) Medr a'n [polisi ar weld ystadegau swyddogol cyn eu rhyddhau](#).

Ansawdd

Daw'r data o gofnodion Myfyrwyr a Staff HESA sy'n casglu data gan ddarparwyr addysg uwch. Pan gyflwynir y data rhaid iddo fodloni rhai rheolau dilysu penodol. Pan fo'r ystadegau'n cael eu cynhyrchu fe gyflawnir gwiriadau ansawdd gan yr ystadegwyr.

Gwerth

Cynhyrchir yr ystadegau hyn i ddarparu mewnwelediad i lefel y ddarpariaeth cyfrwng Cymraeg yn y sector addysg uwch yng Nghymru, a gallu myfyrwyr a staff i siarad Cymraeg.

Newid yn y statws ystadegau achrededig

Arferai'r ystadegau hyn gael eu cyhoeddi gan Lywodraeth Cymru fel Ystadegau Gwladol (a adwaenir bellach fel Ystadegau Swyddogol Achrededig). Gan bod yr ystadegau bellach yn cael eu cyhoeddi gan sefydliad newydd, mae'r statws Ystadegau Swyddogol Achrededig wedi cael ei ddileu dros dro.

Mae Medr wedi parhau â'r systemau a phrosesau ar gyfer cynhyrchu'r ystadegau a ddefnyddid gan Lywodraeth Cymru, ac mae'r ystadegwyr sy'n cynhyrchu'r ystadegau'n cynnwys ystadegwyr a arferai gynhyrchu ystadegau addysg bellach, dysgu seiliedig-ar-waith a dysgu cymunedol yn Llywodraeth Cymru.

Bydd OSR yn asesu'r prosesau sydd gan Medr fel cynhyrchydd ystadegau swyddogol. Bydd OSR yn asesu a yw'r ystadegau'n ateb y gofynion ar gyfer Ystadegau Swyddogol Achrededig.

Ystadegau cysylltiedig

Cafodd adroddiadau cynharach yn y gyfres hon eu cyhoeddi ar llyw.cymru.

Gwybodaeth gyswllt

Rydym yn croesawu unrhyw adborth ar unrhyw agwedd ar yr ystadegau hyn.

Gellir cyfeirio adborth, cwestiynau, a cheisiadau am ragor o ddata trwy'r e-bost i:
YstadegauAU@medr.cymru

Medr

Y Comisiwn Addysg Drydyddol ac Ymchwil
Commission for Tertiary Education and Research

www.medr.cymru

2 Cwr y Ddinas
Stryd Tyndall
Caerdydd
CF10 4BZ

2 Capital Quarter
Tyndall Street
Cardiff
CF10 4BZ



Noddir gan
Lywodraeth Cymru
Sponsored by
Welsh Government